

**Nekonsolidirani financijski rezultati za  
šestomjesečno razdoblje završeno  
30. lipnja 2019. godine  
(nerevidirano)**



**Granolio**

## Opći podaci o društvu Granolio d.d.

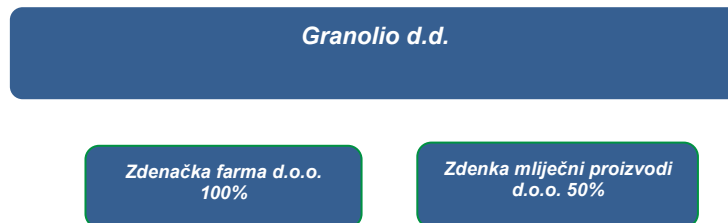
GRANOLIO d.d. ("Društvo") je dioničko društvo upisano pri Trgovačkom sudu u Zagrebu, Hrvatska. OIB Društva je 59064993527, a MBS 080111595.  
Sjedište Društva je u Zagrebu, Budmanijeva 5.  
Društvo ima Skupštinu, Nadzorni odbor i Upravu.

## Ovisna društva

Društvo je imatelj 100% udjela u društvu Zdenačka farma d.o.o.  
Prevladavajući utjecaj u odlučivanju ostvaruje u društvu Zdenka mliječni proizvodi d.o.o. koje se od 2011. godine konsolidira u Granolio Grupu.

Društvo ima i manjinski udio u društvima Žitozajednica d.o.o., Zagrebačke pekarnice Klara d.d. i Prehrana trgovina d.d.

Vlasnički udjeli društva Granolio u ovisnim društvima prikazani su sljedećim organigramom:



## Značajni poslovni događaji u obračunskom razdoblju

Dana 04. ožujka 2019. godine sklopljen je Ugovor o prodaji udjela povezanog društva Žitar d.o.o., a poslovna promjena provedena je u sudskom registru 14.3.2019. godine. S obzirom da je vrijednost udjela u društvo Žitar u toku 2018 godine svedeno na neto utrživu vrijednost, prodajom u 2019 godini Društvo nije iskazalo nikakav rezultat od prodaje udjela u izvještaju sveobuhvatne dobiti.

U siječnju 2019 godine Društvo je počelo obračunavati i plaćati kamate na financijska zaduženja koja su dio predstečajne nagodbe.

## Financijski pokazatelji poslovanja Društva za šestomjesečno razdoblje 2019. godine

u tisućama kuna

Granolio d.d.	1-6 2019	1-6 2018	promjena	
<b>Poslovni prihodi</b>	130.707	125.933	4.774	4%
<b>Poslovni rashodi</b>	142.453	132.499	9.954	8%
<b>EBIT</b>	(11.746)	(6.566)	(5.180)	79%
<i>EBIT marža</i>	-9%	-5%		
<b>EBITDA</b>	(6.454)	(1.373)	(5.081)	370%
<i>EBITDA marža</i>	-5%	-1%		
<b>Neto financijski rezultat</b>	(394)	290	(684)	(236%)
<b>Neto rezultat za period</b>	(12.140)	(6.276)	(5.864)	(93%)

\*EBITDA= EBIT + amortizacija + vrijednosna usklađenja

U prvom polugodištu 2019. godine ostvaren je nepovoljniji operativni rezultat u odnosu na isto razdoblje prethodne godine. Razlog tomu je iznimno visoka cijena pšenice koju nije moglo pratiti jednako brzo povećanje cijena brašna.

Osim navedenog, Društvo trenutno ne raspolaže dovoljnim obrtnim sredstvima da bi povećalo poslovanje u segmentima veleprodaje repromaterijala za sjetvu te žitarica i uljarica.

Do kraja godine očekuje se poboljšanje operativnog poslovanja.

Neto financijski rezultat predstavlja razliku između financijskih prihoda i financijskih troškova. U 2019 započeo je obračun kamata na financijska zaduženja sukladno predstečajnoj nagodbi.

u tisućama kuna

Granolio d.d.	30.6.2019	31.12.2018	promjena	
Neto imovina (kapital i rezerve)	42.699	54.480	(11.781)	(22%)
<b>Ukupan dug prema financijskim institucijama</b>	<b>423.241</b>	<b>431.829</b>	<b>(8.588)</b>	<b>(2%)</b>
Novac i novčani ekvivalenti	1.936	3.574	(1.638)	(46%)
Dani zajmovi, depoziti i slično*	34.785	36.328	(1.543)	(4%)
<b>Neto dug</b>	<b>386.520</b>	<b>391.927</b>	<b>(5.407)</b>	<b>(1%)</b>
<b>Neto dug/ EBITDA**</b>		<b>135,85</b>		
EBITDA za posljednjih 12 mjeseci	(2.196)	2.885	(4.893)	(170%)

\*Dani financijski zajmovi, vrijednosni papiri i depoziti.

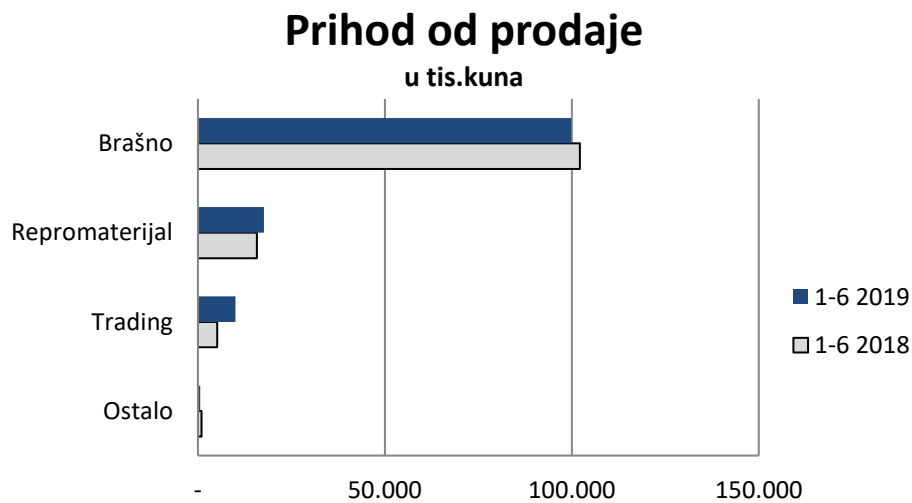
\*\*Neto dug/EBITDA nije izračunat jer je EBITDA negativna

## Pregled poslovanja za šestomjesečno razdoblje 2019. godine po poslovnim segmentima

Društvo prati svoje poslovanje kroz četiri poslovna segmenta:

1. Brašno
2. Repromaterijal (veleprodaja repromaterijala za sjetvu: mineralnih gnojiva, zaštitnih sredstava i sjemenske robe)
3. Trading (veleprodaja žitarica, uljarica i pekarskih proizvoda)
4. Ostalo (pružanje usluga skladištenja, sušenja i prijema robe na piste, tov junadi, ostalo).

Prihodi od prodaje po pojedinom segmentu prikazani su sljedećim grafikonom:



Prihodi od prodaje približno su jednaki prihodima ostvarenima u istom razdoblju prošle godine. Povećanje je zabilježeno jedino na segmentu tradinga gdje prihod od prodaje u prvom polugodištu 2019 godine iznosi 10m kuna (1-6 2018: 5m kuna).

## **Zaposlenici**

U šestomjesečnom razdoblju 2019. godine Društvo je na temelju sati rada zapošljavalo 158 djelatnika (u šestomjesečnom razdoblju 2018: 149 djelatnika).

## **Otkup vlastitih dionica**

Odlukom Glavne skupštine od 9. lipnja 2016. godine Društvo je dio dobiti poslovne godine 2015. u iznosu od 800 tisuća kuna prenijelo u rezerve za vlastite dionice.

Do datuma izdavanja međuizvješća posloводства, Društvo nije ulazilo u aktivnosti otkupa vlastitih dionica.

## **Zaštita okoliša**

Na području zaštite okoliša Društvo provodi cjelovita i sustavna rješenja te uspostavlja ekološki prihvatljive proizvodne procese.

## **Ostalo**

Nadzorni odbor je odobrio financijska izvješća Društva za šestomjesečno razdoblje 2019. godine.

## Prilog 1.

## OPĆI PODACI ZA IZDAVATELJE

Razdoblje izvještavanja:	1.1.2019	do	30.6.2019
Godina:	2019		
Kvartal:	2		

## Tromjesečni financijski izvještaji

Matični broj (MB):	01244272	Oznaka matične države članice izdavatelja:	Hrvatska
Matični broj subjekta (MBS):	080111595		
Osobni identifikacijski broj (OIB):	59064993527	LEI:	21380003Z6ZSDBAKG321
Šifra ustanove:	15989		
Tvrtka izdavateljca:	Granolio d.d.		
Poštanski broj i mjesto:	10000	Zagreb	
Ulica i kućni broj:	Budmanijeva 5		
Adresa e-pošte:	granolio@granolio.hr		
Internet adresa:	www.granolio.hr		
Broj zaposlenih (krajem izvještajnog razdoblja):	159		
Konsolidirani izvještaj:	KN	(KN-nije konsolidirano/KD-konsolidirano)	
Revidirano:	RN	(RN-nije revidirano/RD-revidirano)	
Tvrtke ovisnih subjekata (prema MSFI):		Sjedište:	MB:
Knjigovodstveni servis:	Ne	(Da/Ne)	
			(tvrtka knjigovodstvenog servisa)
Osoba za kontakt:	Jasenska Kordić		
	(unosi se samo prezime i ime osobe za kontakt)		
Telefon:	01/6320-261		
Adresa e-pošte:	jkordic@granolio.hr		
Revizorsko društvo:	BDO Croatia d.o.o		
	(tvrtka revizorskog društva)		
Ovlašteni revizor:	Hrvoje Stipić		
	(ime i prezime)		

**BILANCA**  
stanje na dan 30.06.2019

u kunama

Obveznik: Granolio d.d.			
Naziv pozicije	AOP oznaka	Zadnji dan prethodne poslovne godine	Na izvještajni datum tekućeg razdoblja
1	2	3	4
<b>A) POTRAŽIVANJA ZA UPISANI A NEUPLAĆENI KAPITAL</b>	<b>001</b>	0	0
<b>B) DUGOTRAJNA IMOVINA (AOP 003+010+020+031+036)</b>	<b>002</b>	376.229.861	350.882.128
<b>I. NEMATERIJALNA IMOVINA (AOP 004 do 009)</b>	<b>003</b>	122.614.230	121.958.490
1. Izdaci za razvoj	004	0	0
2. Koncesije, patenti, licencije, robne i uslužne marke, softver i ostala prava	005	120.250.063	120.427.323
3. Goodwill	006	0	0
4. Predujmovi za nabavu nematerijalne imovine	007	0	0
5. Nematerijalna imovina u pripremi	008	0	0
6. Ostala nematerijalna imovina	009	2.364.167	1.531.167
<b>II. MATERIJALNA IMOVINA (AOP 011 do 019)</b>	<b>010</b>	151.119.937	148.442.944
1. Zemljište	011	9.155.420	9.155.420
2. Građevinski objekti	012	115.283.310	113.887.032
3. Postrojenja i oprema	013	12.076.530	11.020.785
4. Alati, pogonski inventar i transportna imovina	014	576.321	277.330
5. Biološka imovina	015	0	0
6. Predujmovi za materijalnu imovinu	016	0	0
7. Materijalna imovina u pripremi	017	9.334.080	9.384.080
8. Ostala materijalna imovina	018	79.276	103.297
9. Ulaganje u nekretnine	019	4.615.000	4.615.000
<b>III. DUGOTRAJNA FINACIJSKA IMOVINA (AOP 021 do 030)</b>	<b>020</b>	102.480.694	80.480.694
1. Ulaganja u udjele (dionice) poduzetnika unutar grupe	021	92.427.762	70.427.762
2. Ulaganja u ostale vrijednosne papire poduzetnika unutar grupe	022	0	0
3. Dani zajmovi, depoziti i slično poduzetnicima unutar grupe	023	0	0
4. Ulaganja u udjele (dionice) društava povezanih sudjelujućim interesom	024	0	0
5. Ulaganja u ostale vrijednosne papire društava povezanih sudjelujućim interesom	025	0	0
6. Dani zajmovi, depoziti i slično društvima povezanim sudjelujućim interesom	026	0	0
7. Ulaganja u vrijednosne papire	027	0	0
8. Dani zajmovi, depoziti i slično	028	193.062	193.062
9. Ostala ulaganja koja se obračunavaju metodom udjela	029	0	0
10. Ostala dugotrajna financijska imovina	030	9.859.870	9.859.870
<b>IV. POTRAŽIVANJA (AOP 032 do 035)</b>	<b>031</b>	15.000	0
1. Potraživanja od poduzetnika unutar grupe	032	0	0
2. Potraživanja od društava povezanih sudjelujućim interesom	033	0	0
3. Potraživanja od kupaca	034	0	0
4. Ostala potraživanja	035	15.000	0
<b>V. ODGOĐENA POREZNA IMOVINA</b>	<b>036</b>	0	0
<b>C) KRATKOTRAJNA IMOVINA (AOP 038+046+053+063)</b>	<b>037</b>	142.661.088	159.855.833
<b>I. ZALIHE (AOP 039 do 045)</b>	<b>038</b>	10.075.836	9.995.184
1. Sirovine i materijal	039	5.704.493	5.072.186
2. Proizvodnja u tijeku	040	181.223	188.209
3. Gotovi proizvodi	041	1.608.644	1.409.711
4. Trgovačka roba	042	2.581.476	3.325.078
5. Predujmovi za zalihe	043	0	0
6. Dugotrajna imovina namijenjena prodaji	044	0	0
7. Biološka imovina	045	0	0
<b>II. POTRAŽIVANJA (AOP 047 do 052)</b>	<b>046</b>	92.875.534	113.332.721
1. Potraživanja od poduzetnika unutar grupe	047	8.611.329	8.802.437
2. Potraživanja od društava povezanih sudjelujućim interesom	048	0	0
3. Potraživanja od kupaca	049	55.445.225	65.174.037
4. Potraživanja od zaposlenika i članova poduzetnika	050	0	1.119
5. Potraživanja od države i drugih institucija	051	670.540	1.110.757
6. Ostala potraživanja	052	28.148.440	38.244.371
<b>III. KRATKOTRAJNA FINACIJSKA IMOVINA (AOP 054 do 062)</b>	<b>053</b>	36.135.368	34.591.576
1. Ulaganja u udjele (dionice) poduzetnika unutar grupe	054	0	0
2. Ulaganja u ostale vrijednosne papire poduzetnika unutar grupe	055	0	0
3. Dani zajmovi, depoziti i slično poduzetnicima unutar grupe	056	22.935.460	21.423.076
4. Ulaganja u udjele (dionice) društava povezanih sudjelujućim interesom	057	0	0
5. Ulaganja u ostale vrijednosne papire društava povezanih sudjelujućim interesom	058	0	0
6. Dani zajmovi, depoziti i slično društvima povezanim sudjelujućim interesom	059	0	0
7. Ulaganja u vrijednosne papire	060	178.281	178.281
8. Dani zajmovi, depoziti i slično	061	13.021.627	12.990.219
9. Ostala financijska imovina	062	0	0
<b>IV. NOVAC U BANCI I BLAGAJNI</b>	<b>063</b>	3.574.350	1.936.352
<b>D) PLAĆENI TROŠKOVI BUDUĆEG RAZDOBLJA I OBRAČUNATI</b>	<b>064</b>	504.406	526.041
<b>E) UKUPNO AKTIVA (AOP 001+002+037+064)</b>	<b>065</b>	519.395.355	511.264.002
<b>F) IZVANBILANČNI ZAPISI</b>	<b>066</b>	9.810.363	9.212.822

<b>PASIVA</b>			
<b>A) KAPITAL I REZERVE (AOP 068 do 070+076+077+081+084+087)</b>	<b>067</b>	<b>54.480.310</b>	<b>42.699.250</b>
I. TEMELJNI (UPISANI) KAPITAL	068	19.016.430	19.016.430
II. KAPITALNE REZERVE	069	84.195.807	84.195.807
III. REZERVE IZ DOBITI (AOP 071+072-073+074+075)	070	1.208.554	4.296.923
1. Zakonske rezerve	071	408.554	3.496.923
2. Rezerve za vlastite dionice	072	800.000	800.000
3. Vlastite dionice i udjeli (odbitna stavka)	073	0	0
4. Statutarne rezerve	074	0	0
5. Ostale rezerve	075	0	0
IV. REVALORIZACIJSKE REZERVE	076	57.678.142	56.177.018
V. REZERVE FER VRIJEDNOSTI (AOP 078 do 080)	077	0	0
1. Fer vrijednost finansijske imovine raspoložive za prodaju	078	0	0
2. Učinkoviti dio zaštite novčanih tokova	079	0	0
3. Učinkoviti dio zaštite neto ulaganja u inozemstvu	080	0	0
VI. ZADRŽANA DOBIT ILI PRENESENI GUBITAK (AOP 082-083)	081	-169.386.014	-108.846.921
1. Zadržana dobit	082	0	0
2. Preneseni gubitak	083	169.386.014	108.846.921
VII. DOBIT ILI GUBITAK POSLOVNE GODINE (AOP 085-086)	084	61.767.391	-12.140.007
1. Dobit poslovne godine	085	61.767.391	0
2. Gubitak poslovne godine	086	0	12.140.007
VIII. MANJINSKI (NEKONTROLIRAJUĆI) INTERES	087	0	0
<b>B) REZERVIRANJA (AOP 089 do 094)</b>	<b>088</b>	<b>0</b>	<b>0</b>
1. Rezerviranja za mirovine, otpremnine i slične obveze	089	0	0
2. Rezerviranja za porezne obveze	090	0	0
3. Rezerviranja za započete sudske sporove	091	0	0
4. Rezerviranja za troškove obnavljanja prirodnih bogatstava	092	0	0
5. Rezerviranja za troškove u jamstvenim rokovima	093	0	0
6. Druga rezerviranja	094	0	0
<b>C) DUGOROČNE OBVEZE (AOP 096 do 106)</b>	<b>095</b>	<b>427.778.487</b>	<b>411.159.273</b>
1. Obveze prema poduzetnicima unutar grupe	096	0	0
2. Obveze za zajmove, depozite i slično poduzetnika unutar grupe	097	0	0
3. Obveze prema društvima povezanim sudjelujućim interesom	098	0	0
4. Obveze za zajmove, depozite i slično društava povezanih sudjelujućim interesom	099	0	0
5. Obveze za zajmove, depozite i slično	100	0	0
6. Obveze prema bankama i drugim finansijskim institucijama	101	363.368.612	354.765.593
7. Obveze za predujmove	102	0	0
8. Obveze prema dobavljačima	103	51.748.819	44.062.139
9. Obveze po vrijednosnim papirima	104	0	0
10. Ostale dugoročne obveze	105	0	0
11. Odgođena porezna obveza	106	12.661.056	12.331.541
<b>D) KRATKOROČNE OBVEZE (AOP 108 do 121)</b>	<b>107</b>	<b>36.845.258</b>	<b>57.218.783</b>
1. Obveze prema poduzetnicima unutar grupe	108	27.456	27.904
2. Obveze za zajmove, depozite i slično poduzetnika unutar grupe	109	0	0
3. Obveze prema društvima povezanim sudjelujućim interesom	110	0	0
4. Obveze za zajmove, depozite i slično društava povezanih sudjelujućim interesom	111	0	0
5. Obveze za zajmove, depozite i slično	112	0	0
6. Obveze prema bankama i drugim finansijskim institucijama	113	451.151	1.797.089
7. Obveze za predujmove	114	668.221	52.728
8. Obveze prema dobavljačima	115	24.239.849	45.644.644
9. Obveze po vrijednosnim papirima	116	8.870.000	7.830.000
10. Obveze prema zaposlenicima	117	938.475	956.425
11. Obveze za poreze, doprinose i slična davanja	118	1.645.410	738.384
12. Obveze s osnove udjela u rezultatu	119	0	0
13. Obveze po osnovi dugotrajne imovine namijenjene prodaji	120	0	0
14. Ostale kratkoročne obveze	121	4.696	171.609
<b>E) ODGOĐENO PLACANJE TROSKOVA I PRIHOD BUDUĆEGA RAZDOBLJA</b>	<b>122</b>	<b>291.301</b>	<b>186.697</b>
<b>F) UKUPNO – PASIVA (AOP 067+088+095+107+122)</b>	<b>123</b>	<b>519.395.356</b>	<b>511.264.003</b>
<b>G) IZVANBILANČNI ZAPISI</b>	<b>124</b>	<b>9.810.363</b>	<b>9.212.822</b>



**RAČUN DOBITI I GUBITKA**  
u razdoblju 01.01.2019 do 30.06.2019

u kunama

Obveznik: Granolio d.d.

Naziv pozicije	AOP oznaka	Isto razdoblje prethodne godine		Tekuće razdoblje	
		Kumulativ	Tromjesečje	Kumulativ	Tromjesečje
1	2	3	4	5	6
<b>I. POSLOVNI PRIHODI (AOP 126 do 130)</b>	<b>125</b>	<b>125.932.715</b>	<b>65.021.944</b>	<b>130.706.959</b>	<b>74.825.631</b>
1. Prihodi od prodaje s poduzetnicima unutar grupe	126	2.148.922	1.139.061	2.948.991	1.376.816
2. Prihodi od prodaje (izvan grupe)	127	121.958.194	63.157.048	125.268.778	71.572.489
3. Prihodi na temelju upotrebe vlastitih proizvoda, robe i usluga	128	4.928	2.915	18.234	8.550
4. Ostali poslovni prihodi s poduzetnicima unutar grupe	129	0	0	0	0
5. Ostali poslovni prihodi (izvan grupe)	130	1.820.671	722.920	2.470.956	1.867.776
<b>II. POSLOVNI RASHODI (AOP 132+133+137+141+142+143+146+153)</b>	<b>131</b>	<b>132.498.714</b>	<b>68.645.545</b>	<b>142.453.126</b>	<b>75.842.528</b>
1. Promjene vrijednosti zaliha proizvodnje u tijeku i gotovih proizvoda	132	554.119	919.539	174.753	-1.581.554
2. Materijalni troškovi (AOP 134 do 136)	133	116.532.398	60.047.222	126.459.325	69.615.243
a) Troškovi sirovina i materijala	134	86.406.056	42.339.340	92.012.518	49.501.347
b) Troškovi prodane robe	135	20.541.086	12.724.226	25.715.474	15.380.269
c) Ostali vanjski troškovi	136	9.585.256	4.983.656	8.731.333	4.733.627
3. Troškovi osoblja (AOP 138 do 140)	137	8.137.416	4.050.134	8.599.477	4.325.095
a) Neto plaće i nadnice	138	5.127.574	2.568.358	5.446.440	2.753.836
b) Troškovi poreza i doprinosa iz plaća	139	1.919.198	945.200	2.071.997	1.028.637
c) Doprinosi na plaće	140	1.090.644	536.576	1.081.040	542.622
4. Amortizacija	141	5.192.525	2.576.650	5.291.999	2.642.932
5. Ostali troškovi	142	1.263.965	644.924	1.126.191	538.766
6. Vrijednosna usklađenja (AOP 144+145)	143	0	0	0	0
a) dugotrajne imovine osim finansijske imovine	144	0	0	0	0
b) kratkotrajne imovine osim finansijske imovine	145	0	0	0	0
7. Rezerviranja (AOP 147 do 152)	146	0	0	0	0
a) Rezerviranja za mirovine, otpremnine i slične obveze	147	0	0	0	0
b) Rezerviranja za porezne obveze	148	0	0	0	0
c) Rezerviranja za započete sudske sporove	149	0	0	0	0
d) Rezerviranja za troškove obnavljanja prirodnih bogatstava	150	0	0	0	0
e) Rezerviranja za troškove u jamstvenim rokovima	151	0	0	0	0
f) Druga rezerviranja	152	0	0	0	0
8. Ostali poslovni rashodi	153	818.291	407.076	801.381	302.046
<b>III. FINANCIJSKI PRIHODI (AOP 155 do 164)</b>	<b>154</b>	<b>1.125.425</b>	<b>497.294</b>	<b>1.028.620</b>	<b>900.779</b>
1. Prihodi od ulaganja u udjele (dionice) poduzetnika unutar grupe	155	0	0	0	0
2. Prihodi od ulaganja u udjele (dionice) društava povezanih sudjelujućim interesima	156	0	0	0	0
3. Prihodi od ostalih dugotrajnih finansijskih ulaganja i zajmova poduzetnicima unutar grupe	157	295.176	144.573	235.522	235.522
4. Ostali prihodi s osnove kamata iz odnosa s poduzetnicima unutar grupe	158	0	0	0	0
5. Tečajne razlike i ostali finansijski prihodi iz odnosa s poduzetnicima unutar grupe	159	0	0	0	0
6. Prihodi od ostalih dugotrajnih finansijskih ulaganja i zajmova	160	352.276	176.250	123.368	1.017
7. Ostali prihodi s osnove kamata	161	19.805	7.454	460.093	458.266
8. Tečajne razlike i ostali finansijski prihodi	162	458.168	169.017	21.820	18.157
9. Nerealizirani dobiti (prihodi) od finansijske imovine	163	0	0	0	0
10. Ostali finansijski prihodi	164	0	0	187.817	187.817
<b>IV. FINANCIJSKI RASHODI (AOP 166 do 172)</b>	<b>165</b>	<b>835.653</b>	<b>344.513</b>	<b>1.422.460</b>	<b>718.662</b>
1. Rashodi s osnove kamata i slični rashodi s poduzetnicima unutar grupe	166	515.661	128.537	0	0
2. Tečajne razlike i drugi rashodi s poduzetnicima unutar grupe	167	0	0	0	0
3. Rashodi s osnove kamata i slični rashodi	168	161.901	144.510	1.325.163	650.186
4. Tečajne razlike i drugi rashodi	169	136.530	49.957	72.042	43.348
5. Nerealizirani gubici (rashodi) od finansijske imovine	170	0	0	0	0
6. Vrijednosna usklađenja finansijske imovine (neto)	171	0	0	0	0
7. Ostali finansijski rashodi	172	21.561	21.509	25.255	25.128
<b>V. UDIO U DOBITI OD DRUŠTAVA POVEZANIH SUDJELUJUĆIM INTERESOM</b>	<b>173</b>	<b>0</b>	<b>0</b>	<b>0</b>	<b>0</b>
<b>VI. UDIO U DOBITI OD ZAJEDNIČKIH POTHVATA</b>	<b>174</b>	<b>0</b>	<b>0</b>	<b>0</b>	<b>0</b>
<b>VII. UDIO U GUBITKU OD DRUŠTAVA POVEZANIH SUDJELUJUĆIM INTERESOM</b>	<b>175</b>	<b>0</b>	<b>0</b>	<b>0</b>	<b>0</b>
<b>VIII. UDIO U GUBITKU OD ZAJEDNIČKIH POTHVATA</b>	<b>176</b>	<b>0</b>	<b>0</b>	<b>0</b>	<b>0</b>
<b>IX. UKUPNI PRIHODI (AOP 125+154+173 + 174)</b>	<b>177</b>	<b>127.058.140</b>	<b>65.519.238</b>	<b>131.735.579</b>	<b>75.726.410</b>
<b>X. UKUPNI RASHODI (AOP 131+165+175 + 176)</b>	<b>178</b>	<b>133.334.367</b>	<b>68.990.058</b>	<b>143.875.586</b>	<b>76.561.190</b>
<b>XI. DOBIT ILI GUBITAK PRIJE OPOREZIVANJA (AOP 177-178)</b>	<b>179</b>	<b>-6.276.227</b>	<b>-3.470.820</b>	<b>-12.140.007</b>	<b>-834.780</b>
1. Dobit prije oporezivanja (AOP 177-178)	180	0	0	0	0
2. Gubitak prije oporezivanja (AOP 178-177)	181	-6.276.227	-3.470.820	-12.140.007	-834.780
<b>XII. POREZ NA DOBIT</b>	<b>182</b>	<b>0</b>	<b>0</b>	<b>0</b>	<b>0</b>
<b>XIII. DOBIT ILI GUBITAK RAZDOBLJA (AOP 179-182)</b>	<b>183</b>	<b>-6.276.227</b>	<b>-3.470.820</b>	<b>-12.140.007</b>	<b>-834.780</b>
1. Dobit razdoblja (AOP 179-182)	184	0	0	0	0
2. Gubitak razdoblja (AOP 182-179)	185	-6.276.227	-3.470.820	-12.140.007	-834.780
<b>PREKINUTO POSLOVANJE (popunjava poduzetnik obveznika MSFI-a samo ako ima prekinuto poslovanje)</b>					
<b>XIV. DOBIT ILI GUBITAK PREKINUTOG POSLOVANJA PRIJE OPOREZIVANJA (AOP 187-188)</b>	<b>186</b>	<b>0</b>	<b>0</b>	<b>0</b>	<b>0</b>
1. Dobit prekinutog poslovanja prije oporezivanja	187	0	0	0	0
2. Gubitak prekinutog poslovanja prije oporezivanja	188	0	0	0	0
<b>XV. POREZ NA DOBIT PREKINUTOG POSLOVANJA</b>	<b>189</b>	<b>0</b>	<b>0</b>	<b>0</b>	<b>0</b>
1. Dobit prekinutog poslovanja za razdoblje (AOP 186-189)	190	0	0	0	0
2. Gubitak prekinutog poslovanja za razdoblje (AOP 189-186)	191	0	0	0	0
<b>UKUPNO POSLOVANJE (popunjava samo poduzetnik obveznik MSFI-a koji ima prekinuto poslovanje)</b>					
<b>XVI. DOBIT ILI GUBITAK PRIJE OPOREZIVANJA (AOP 179+186)</b>	<b>192</b>	<b>0</b>	<b>0</b>	<b>0</b>	<b>0</b>
1. Dobit prije oporezivanja (AOP 192)	193	0	0	0	0
2. Gubitak prije oporezivanja (AOP 192)	194	0	0	0	0

<b>XVII. POREZ NA DOBIT (AOP 182+189)</b>	<b>195</b>	<b>0</b>	<b>0</b>	<b>0</b>	<b>0</b>
<b>XVIII. DOBIT ILI GUBITAK RAZDOBLJA (AOP 192-195)</b>	<b>196</b>	<b>0</b>	<b>0</b>	<b>0</b>	<b>0</b>
1. Dobit razdoblja (AOP 192-195)	197	0	0	0	0
2. Gubitak razdoblja (AOP 195-192)	198	0	0	0	0
<b>DODATAK RDG-u (popunjavanje poduzetnik koji sastavlja konsolidirani godišnji financijski izvještaj)</b>					
<b>XIX. DOBIT ILI GUBITAK RAZDOBLJA (AOP 200+201)</b>	<b>199</b>	<b>0</b>	<b>0</b>	<b>0</b>	<b>0</b>
1. Pripisana imateljima kapitala matice	200	0	0	0	0
2. Pripisana manjinskom (nekontrolirajućem) interesu	201	0	0	0	0
<b>IZVJEŠTAJ O OSTALOJ SVEOBUHVAATNOJ DOBITI (popunjavanje poduzetnik obveznik primjene MSFI-a)</b>					
<b>I. DOBIT ILI GUBITAK RAZDOBLJA</b>	<b>202</b>	<b>-6.276.227</b>	<b>-3.403.960</b>	<b>-12.140.007</b>	<b>-834.780</b>
<b>II. OSTALA SVEOBUHVAATNA DOBIT/GUBITAK PRIJE POREZA (AOP 204 do 211)</b>	<b>203</b>	<b>0</b>	<b>0</b>	<b>0</b>	<b>0</b>
1. Tečajne razlike iz preračuna inozemnog poslovanja	204	0	0	0	0
2. Promjene revalorizacijskih rezervi dugotrajne materijalne i nematerijalne imovine	205	0	0	0	0
3. Dobit ili gubitak s osnove naknadnog vrednovanja financijske imovine raspoložive za prodaju	206	0	0	0	0
4. Dobit ili gubitak s osnove učinkovite zaštite novčanih tokova	207	0	0	0	0
5. Dobit ili gubitak s osnove učinkovite zaštite neto ulaganja u inozemstvu	208	0	0	0	0
6. Udio u ostaloj sveobuhvatnoj dobiti/gubitku društava povezanih sudjelujućim interesom	209	0	0	0	0
7. Aktuarski dobici/gubici po planovima definiranih primanja	210	0	0	0	0
8. Ostale nevladničke promjene kapitala	211	0	0	0	0
<b>III. POREZ NA OSTALU SVEOBUHVAATNU DOBIT RAZDOBLJA</b>	<b>212</b>	<b>0</b>	<b>0</b>	<b>0</b>	<b>0</b>
<b>IV. NETO OSTALA SVEOBUHVAATNA DOBIT ILI GUBITAK (AOP 203-212)</b>	<b>213</b>	<b>0</b>	<b>0</b>	<b>0</b>	<b>0</b>
<b>V. SVEOBUHVAATNA DOBIT ILI GUBITAK RAZDOBLJA (AOP 202+213)</b>	<b>214</b>	<b>-6.276.227</b>	<b>-3.403.960</b>	<b>-12.140.007</b>	<b>-834.780</b>
<b>DODATAK Izvještaju o ostaloj sveobuhvatnoj dobiti (popunjavanje poduzetnik koji sastavlja konsolidirani izvještaj)</b>					
<b>VI. SVEOBUHVAATNA DOBIT ILI GUBITAK RAZDOBLJA (AOP 216+217)</b>	<b>215</b>	<b>0</b>	<b>0</b>	<b>0</b>	<b>0</b>
1. Pripisana imateljima kapitala matice	216	0	0	0	0
2. Pripisana manjinskom (nekontrolirajućem) interesu	217	0	0	0	0

**IZVJESTAJ O NOVČANOM TIJEKU - Indirektna metoda**  
u razdoblju 01.01.2019 do 30.06.2019

u kunama

Obveznik: Granolio d.d.			
Naziv pozicije	AOP oznaka	Isto razdoblje prethodne godine	Tekuće razdoblje
1	2	3	4
<b>Novčani tokovi od poslovnih aktivnosti</b>			
1. Dobit prije oporezivanja	001	-6.276.227	-12.140.007
2. Usklađenja (AOP 003 do 010):	002	5.052.681	4.192.993
a) Amortizacija	003	5.192.525	5.292.000
b) Dobici i gubici od prodaje i vrijednosna usklađenja dugotrajne materijalne i	004	8.874	0
c) Dobici i gubici od prodaje i nerealizirani dobiti i gubici i vrijednosno usklađenje	005	0	-188.089
d) Prihodi od kamata i dividendi	006	-667.257	-818.983
e) Rashodi od kamata	007	677.562	1.325.163
f) Rezerviranja	008	0	0
g) Tečajne razlike (nerealizirane)	009	-330.695	-173
h) Ostala usklađenja za nenovčane transakcije i nerealizirane dobitke i gubitke	010	171.672	-1.416.925
<b>I. Povećanje ili smanjenje novčanih tokova prije promjena u radnom kapitalu (AOP 001+002)</b>	<b>011</b>	<b>-1.223.546</b>	<b>-7.947.014</b>
3. Promjene u radnom kapitalu (AOP 013 do 016)	012	5.198.343	8.038.175
a) Povećanje ili smanjenje kratkoročnih obveza	013	4.298.393	12.293.921
b) Povećanje ili smanjenje kratkotrajnih potraživanja	014	-7.011.680	-5.768.323
c) Povećanje ili smanjenje zaliha	015	7.911.630	1.512.577
d) Ostala povećanja ili smanjenja radnog kapitala	016	0	0
<b>II. Novac iz poslovanja (AOP 011+012)</b>	<b>017</b>	<b>3.974.797</b>	<b>91.161</b>
4. Novčani izdaci za kamate	018	-161.901	-1.154.693
5. Plaćeni porez na dobit	019	-447.638	0
<b>A) NETO NOVČANI TOKOVI OD POSLOVNIH AKTIVNOSTI (AOP 017 do 019)</b>	<b>020</b>	<b>3.365.258</b>	<b>-1.063.532</b>
<b>Novčani tokovi od investicijskih aktivnosti</b>			
1. Novčani primici od prodaje dugotrajne materijalne i nematerijalne imovine	021	0	0
2. Novčani primici od prodaje financijskih instrumenata	022	0	0
3. Novčani primici od kamata	023	179.298	848.484
4. Novčani primici od dividendi	024	0	0
5. Novčani primici s osnove povrata danih zajmova i štednih uloga	025	780.951	4.632.408
6. Ostali novčani primici od investicijskih aktivnosti	026	10.215	7.260.000
<b>III. Ukupno novčani primici od investicijskih aktivnosti (AOP 021 do 026)</b>	<b>027</b>	<b>970.464</b>	<b>12.740.892</b>
1. Novčani izdaci za kupnju dugotrajne materijalne i nematerijalne imovine	028	-1.137.843	-1.610.442
2. Novčani izdaci za stjecanje financijskih instrumenata	029	0	0
3. Novčani izdaci s osnove danih zajmova i štednih uloga za razdoblje	030	0	-3.088.616
4. Stjecanje ovisnog društva, umanjeno za stečeni novac	031	0	0
5. Ostali novčani izdaci od investicijskih aktivnosti	032	0	0
<b>IV. Ukupno novčani izdaci od investicijskih aktivnosti (AOP 028 do 032)</b>	<b>033</b>	<b>-1.137.843</b>	<b>-4.699.058</b>
<b>B) NETO NOVČANI TOKOVI OD INVESTICIJSKIH AKTIVNOSTI (AOP 027+033)</b>	<b>034</b>	<b>-167.379</b>	<b>8.041.834</b>
<b>Novčani tokovi od financijskih aktivnosti</b>			
1. Novčani primici od povećanja temeljnog (upisanog) kapitala	035	0	0
2. Novčani primici od izdavanja vlasničkih i dužničkih financijskih instrumenata	036	0	0
3. Novčani primici od glavnice kredita, pozajmica i drugih posudbi	037	780.000	0
4. Ostali novčani primici od financijskih aktivnosti	038	0	0
<b>V. Ukupno novčani primici od financijskih aktivnosti (AOP 035 do 038)</b>	<b>039</b>	<b>780.000</b>	<b>0</b>
1. Novčani izdaci za otplatu glavnice kredita, pozajmica i drugih posudbi i dužničkih financijskih instrumenata	040	-979.222	-7.260.000
2. Novčani izdaci za isplatu dividendi	041	0	0
3. Novčani izdaci za financijski najam	042	0	-316.298
4. Novčani izdaci za otkup vlastitih dionica i smanjenje temeljnog (upisanog) kapitala	043	0	0
5. Ostali novčani izdaci od financijskih aktivnosti	044	-520.000	-1.040.000
<b>VI. Ukupno novčani izdaci od financijskih aktivnosti (AOP 040 do 044)</b>	<b>045</b>	<b>-1.499.222</b>	<b>-8.616.298</b>
<b>C) NETO NOVČANI TOKOVI OD FINACIJSKIH AKTIVNOSTI (AOP 039+045)</b>	<b>046</b>	<b>-719.222</b>	<b>-8.616.298</b>
1. Nerealizirane tečajne razlike po novcu i novčanim ekvivalentima	047	0	0
<b>D) NETO POVEĆANJE ILI SMANJENJE NOVČANIH TOKOVA (AOP 020+034+046+047)</b>	<b>048</b>	<b>2.478.657</b>	<b>-1.637.996</b>
<b>E) NOVAC I NOVČANI EKVALENTI NA POČETKU RAZDOBLJA</b>	<b>049</b>	<b>2.800.724</b>	<b>3.574.350</b>
<b>F) NOVAC I NOVČANI EKVALENTI NA KRAJU RAZDOBLJA (AOP 048+049)</b>	<b>050</b>	<b>5.279.381</b>	<b>1.936.354</b>

**IZVJEŠTAJ O PROMJENAMA KAPITALA**  
za razdoblje od 1.1.2019 do 30.6.2019

u kunama

Opis pozicije	AOP oznaka	Raspodjeljivo imateljima kapitala matice														Ukupno raspodjeljivo imateljima kapitala matice	Manjinski (nekontrolirajući) interes	Ukupno kapital I rezerve
		Temeljni (upisan) kapital	Kapitalne rezerve	Zakonske rezerve	Rezerve za vlastite dionice	Vlastite dionice i udjeli (odbitna stavka)	Statutarne rezerve	Ostale rezerve	Revalorizacijske rezerve	Per vrijednost financijske imovine raspoložive za prodaju	Učinkoviti dio zaštite novčanih tokova	Učinkoviti dio zaštite neto ulaganja u inozemstvo	Zadržana dobit / preneseni gubitak	Dobit / gubitak poslovne godine	16 (3 do 6 - 7 + 8 do 16)			
1	2	3	4	5	6	7	8	9	10	11	12	13	14	15	16 (3 do 6 - 7 + 8 do 16)	17	18 (16+17)	
<b>Prethodno razdoblje</b>																		
1. Stanje na dan početka prethodne poslovne godine	01	19.016.430	84.186.547	408.554	800.000	0	0	0	60.117.173	0	0	0	9.803.142	-198.186.628	-23.854.782	0	-23.854.782	
2. Promjene računovodstvenih politika	02	0	0	0	0	0	0	0	0	0	0	0	0	0	0	0	0	
3. Ispravak pogreški	03	0	0	0	0	0	0	0	0	0	0	0	0	0	0	0	0	
4. Stanje na dan početka prethodne poslovne godine (prepravljeno) (AOP 01 do 03)	04	19.016.430	84.186.547	408.554	800.000	0	0	0	60.117.173	0	0	0	9.803.142	-198.186.628	-23.854.782	0	-23.854.782	
5. Dobit/gubitak razdoblja	05	0	0	0	0	0	0	0	0	0	0	0	0	61.767.391	61.767.391	0	61.767.391	
6. Tečajne razlike iz preračuna inozemnog poslovanja	06	0	0	0	0	0	0	0	0	0	0	0	0	0	0	0	0	
7. Promjene revalorizacijskih rezervi dugotrajne materijalne i nematerijalne imovine	07	0	0	0	0	0	0	0	-2.996.109	0	0	0	2.996.109	0	0	0	0	
8. Dobitak ili gubitak s osnove naknadnog vrednovanja financijske imovine raspoložive za prodaju	08	0	0	0	0	0	0	0	0	0	0	0	0	0	0	0	0	
9. Dobitak ili gubitak s osnove učinkovite zaštite novčanog toka	09	0	0	0	0	0	0	0	0	0	0	0	0	0	0	0	0	
10. Dobitak ili gubitak s osnove učinkovite zaštite neto ulaganja u inozemstvu	10	0	0	0	0	0	0	0	0	0	0	0	0	0	0	0	0	
11. Udio u ostatak sveobuhvatnog dobiti/gubitku društava povezanih sudjelujućim interesom	11	0	0	0	0	0	0	0	0	0	0	0	0	0	0	0	0	
12. Aktuarski dobiti/gubici po planovima definiranih primanja	12	0	0	0	0	0	0	0	0	0	0	0	0	0	0	0	0	
13. Ostale nevlasničke promjene kapitala	13	0	9.260	0	0	0	0	0	679.363	0	0	0	15.343.681	0	16.032.304	0	16.032.304	
14. Porez na transakcije priznate direktno u kapitalu	14	0	0	0	0	0	0	0	-122.285	0	0	0	657.682	0	535.397	0	535.397	
15. Povećanje/smanjenje temeljnog (upisanog) kapitala (osim reinvestiranjem dobiti i u postupku predstečajne nagodbe)	15	0	0	0	0	0	0	0	0	0	0	0	0	0	0	0	0	
16. Povećanje temeljnog (upisanog) kapitala reinvestiranjem dobiti	16	0	0	0	0	0	0	0	0	0	0	0	0	0	0	0	0	
17. Povećanje temeljnog (upisanog) kapitala u postupku predstečajne nagodbe	17	0	0	0	0	0	0	0	0	0	0	0	0	0	0	0	0	
18. Otkup vlastitih dionica/udjela	18	0	0	0	0	0	0	0	0	0	0	0	0	0	0	0	0	
19. Isplata udjela u dobiti/dividende	19	0	0	0	0	0	0	0	0	0	0	0	0	0	0	0	0	
20. Ostale raspodjele vlasnicima	20	0	0	0	0	0	0	0	0	0	0	0	0	0	0	0	0	
21. Prijenos u pozicije rezervi po godišnjem rasporedu	21	0	0	0	0	0	0	0	0	0	0	0	-198.186.628	198.186.628	0	0	0	
22. Povećanje rezervi u postupku predstečajne nagodbe	22	0	0	0	0	0	0	0	0	0	0	0	0	0	0	0	0	
23. Stanje na zadnji dan izvještajnog razdoblja prethodne poslovne godine (04 do 22)	23	19.016.430	84.195.807	408.554	800.000	0	0	0	57.678.142	0	0	0	-169.386.014	61.767.391	54.480.310	0	54.480.310	
<b>DODATAK IZVJEŠTAJU O PROMJENAMA KAPITALA (popunjava poduzetnik obveznik primjene MSFI-a)</b>																		
<b>I. OSTALA SVEOBUHVAATNA DOBIT PRETHODNOG RAZDOBLJA, UMANJENO ZA POREZE (AOP 08 do 14)</b>																		
24	0	0	9.260	0	0	0	0	0	-2.439.031	0	0	0	18.997.472	0	16.567.701	0	16.567.701	
<b>II. SVEOBUHVAATNA DOBIT ILI GUBITAK PRETHODNOG RAZDOBLJA (AOP 05+24)</b>																		
25	0	0	9.260	0	0	0	0	0	-2.439.031	0	0	0	18.997.472	61.767.391	78.335.092	0	78.335.092	
<b>III. TRANSAKCIJE S VLASNICIMA PRETHODNOG RAZDOBLJA PRIZNATE DIREKTNO U KAPITALU (AOP 15 do 22)</b>																		
26	0	0	0	0	0	0	0	0	0	0	0	0	-198.186.628	198.186.628	0	0	0	
<b>Tekuće razdoblje</b>																		
27	19.016.430	84.195.807	408.554	800.000	0	0	0	0	57.678.142	0	0	0	-169.386.014	61.767.391	54.480.310	0	54.480.310	
28	0	0	0	0	0	0	0	0	0	0	0	0	0	0	0	0	0	
29	0	0	0	0	0	0	0	0	0	0	0	0	0	0	0	0	0	
30	19.016.430	84.195.807	408.554	800.000	0	0	0	0	57.678.142	0	0	0	-169.386.014	61.767.391	54.480.310	0	54.480.310	
31	0	0	0	0	0	0	0	0	0	0	0	0	0	-12.140.007	-12.140.007	0	-12.140.007	
32	0	0	0	0	0	0	0	0	0	0	0	0	0	0	0	0	0	
33	0	0	0	0	0	0	0	0	-1.501.123	0	0	0	1.501.123	0	0	0	0	
34	0	0	0	0	0	0	0	0	0	0	0	0	0	0	0	0	0	
35	0	0	0	0	0	0	0	0	0	0	0	0	0	0	0	0	0	
36	0	0	0	0	0	0	0	0	0	0	0	0	0	0	0	0	0	
37	0	0	0	0	0	0	0	0	0	0	0	0	0	0	0	0	0	
38	0	0	0	0	0	0	0	0	0	0	0	0	0	0	0	0	0	
39	0	0	0	0	0	0	0	0	0	0	0	0	29.433	0	29.433	0	29.433	
40	0	0	0	0	0	0	0	0	0	0	0	0	329.515	0	329.515	0	329.515	
41	0	0	0	0	0	0	0	0	0	0	0	0	0	0	0	0	0	
42	0	0	0	0	0	0	0	0	0	0	0	0	0	0	0	0	0	
43	0	0	0	0	0	0	0	0	0	0	0	0	0	0	0	0	0	
44	0	0	0	0	0	0	0	0	0	0	0	0	0	0	0	0	0	
45	0	0	0	0	0	0	0	0	0	0	0	0	0	0	0	0	0	
46	0	0	0	0	0	0	0	0	0	0	0	0	0	0	0	0	0	
47	0	0	0	0	0	0	0	0	0	0	0	0	58.679.022	-61.767.391	0	0	0	
48	0	0	0	0	0	0	0	0	0	0	0	0	0	0	0	0	0	
49	19.016.430	84.195.807	3.496.923	800.000	0	0	0	0	56.177.019	0	0	0	-108.846.921	-12.140.007	42.699.251	0	42.699.251	
<b>DODATAK IZVJEŠTAJU O PROMJENAMA KAPITALA (popunjava poduzetnik obveznik primjene MSFI-a)</b>																		
<b>I. OSTALA SVEOBUHVAATNA DOBIT TEKUĆEG RAZDOBLJA, UMANJENO ZA POREZE (AOP 32 do 40)</b>																		
50	0	0	0	0	0	0	0	0	-1.501.123	0	0	0	1.860.071	0	358.948	0	358.948	
<b>II. SVEOBUHVAATNA DOBIT ILI GUBITAK TEKUĆEG RAZDOBLJA (AOP 31 + 50)</b>																		
51	0	0	0	0	0	0	0	0	-1.501.123	0	0	0	1.860.071	-12.140.007	-11.781.059	0	-11.781.059	
<b>III. TRANSAKCIJE S VLASNICIMA TEKUĆEG RAZDOBLJA PRIZNATE DIREKTNO U KAPITALU (AOP 41 do 48)</b>																		
52	0	0	3.088.369	0	0	0	0	0	0	0	0	0	58.679.022	-61.767.391	0	0	0	

BILJEŠKE UZ FINANCIJSKE IZVJEŠTAJE - TFI  
(sastavljaju se za tromjesečna izvještajna razdoblja)

Naziv izdavatelja: GRANOLIO d.d.

OIB: 59064993527

Izvještajno razdoblje: 01.01.2019.-30.06.2019

Bilješke uz financijske izvještaje za tromjesečna izvještajna razdoblja uključuju:

Iste računovodstvene politike primjenjuju se prilikom sastavljanja financijskih izvještaja za šestomjesečno izvještajno razdoblje kao i u posljednjim godišnjim financijskim izvještajima izuzev MSFI 16 koji se primjenjuje na financijske izvještaje počevši od 1.siječnja 2019 godine. Efekt primjene MSFI 16 na ugovore o najmu sklopljene prije 1.1.2019 godine iskazan je na poziciji Preneseni gubitak.

Dana 04. ožujka 2019. godine sklopljen je Ugovor o prodaji udjela povezanog društva Žitar d.o.o., a poslovna promjena provedena je u sudskom registru 14.3.2019. godine. S obzirom da je vrijednost udjela u društvo Žitar u toku 2018 godine svedeno na neto utrživu vrijednost, prodajom u 2019 godini Društvo nije iskazalo nikakav rezultat od prodaje udjela u izvještaju sveobuhvatne dobiti.



# Granolio

Granolio d.d.  
Budmanijeva 5, HR-10000 Zagreb  
tel.: +385 1 6320 200; faks: +385 1 6320 222; e-mail: granolio@granolio.hr; http://www.granolio.hr

U Zagrebu, 31. srpnja 2019. godine

Na temelju članka 407. do 410. Zakona o tržištu kapitala (Narodne novine 88/08, 146/08, 74/09 i 65/18) predsjednik Uprave Društva Granolio d.d., Budmanijeva 5, Zagreb daje:

## IZJAVU POSLOVODSTVA O ODGOVORNOSTI

Nekonsolidirani i konsolidirani financijski izvještaji društva Granolio d.d. sastavljeni su u skladu s Međunarodnim standardima financijskog izvještavanja (MSFI) te hrvatskim Zakonom o računovodstvu.

Nekonsolidirani i konsolidirani financijski izvještaji za razdoblje od 1. siječnja 2019. godine do 30. lipnja 2019. godine daju cjelovit i istinit prikaz imovine i obveza, dobitaka i gubitaka, financijskog položaja i poslovanja Grupe.

Izješće posloводства za razdoblje okončano 30. lipnja 2019. godine sadrži istinit i vjeran prikaz razvoja i rezultata poslovanja Društva uz opis najznačajnijih rizika i neizvjesnosti kojima je Društvo izloženo.

Predsjednik Uprave

  
Hrvoje Filipović



2

**Granolio**  
d.d., Budmanijeva 5  
Zagreb

Kontakt:  
Granolio d.d.  
Budmanijeva 5  
10 000 Zagreb  
Hrvatska

Tel: +385 1 6320 200  
e-mail: trzistekapitala@granolio.hr



MB: 1244272; OIB: 59064993527; IBAN HR6024020061100063532 Erste&Steiermarkische bank d.d. Rijeka, IBAN HR1423400091110416692 Privredna banka Zagreb, IBAN HR5123900011100014261 Hrvatska poštanska banka Zagreb; temeljni kapital: 19.016.430,00 kn uplaćen u cijelosti podijeljen na 1.901.643 redovnih dionica serije A nominalnog iznosa 10,00 kn; tvrtka je upisana u Trgovačkom sudu u Zagrebu, MBS: 080111595; predsjednik Uprave: Hrvoje Filipović, članovi Uprave: Vladimir Kalčić i Drago Šurina, predsjednik Nadzornog odbora: Franjo Filipović





# Granolio

Granolio d.d.  
Budmanijeva 5, HR-10000 Zagreb  
tel.: +385 1 6320 200; faks: +385 1 6320 222; e-mail: granolio@granolio.hr; http://www.granolio.hr


U Zagrebu, 31. srpnja 2019. godine

## Izjava osoba odgovornih za sastavljanje šestomjesečnih financijskih izvještaja

Temeljem hrvatskog Zakona o računovodstvu (NN109/07), Uprava je dužna osigurati da financijski izvještaji budu pripremljeni u skladu s Međunarodnim standardima financijskog izvještavanja (MSFI), koja objavljuje Odbor za Međunarodne računovodstvene standarde, tako da daju istinitu i objektivnu sliku financijskog stanja i rezultata poslovanja Društva.

Prema našem najboljem saznanju, skraćeni set šestomjesečnih nerevidiranih financijskih izvještaja daje istinit prikaz stanja društva na dan 30. lipnja 2019. godine.

Izveštaje sastavila:

  
\_\_\_\_\_  
Jasenka Kordić  
Direktor računovodstva



2

Granolio  
d.d., Budmanijeva 5  
Zagreb



MB: 1244272; OIB: 59064993527; IBAN HR6024020061100063532 Erste&Steiermarkische bank d.d. Rijeka,  
IBAN HR1423400091110416692 Privredna banka Zagreb, IBAN HR5123900011100014261 Hrvatska poštanska banka Zagreb;  
temeljni kapital: 19.016.430,00 kn uplaćen u cijelosti podijeljen na 1.901.643 redovnih dionica serije A nominalnog iznosa 10,00 kn;  
tvrtka je upisana u Trgovačkom sudu u Zagrebu, MBS: 080111595; predsjednik Uprave: Hrvoje Filipović, članovi Uprave: Vladimir  
Kalčić i Drago Šurina, predsjednik Nadzornog odbora: Franjo Filipović