



# Granolio

## Opis poslovanja društva Granolio d.d. za period 1. – 3. mjesec 2015.

GRANOLIO d.d. ("Društvo") je dioničko društvo upisano pri Trgovačkom sudu u Zagrebu, Hrvatska. OIB Društva je 59064993527, a MBS 080111595. Sjedište Društva je u Zagrebu, Budmanijeva 5.

Društvo ima Skupštinu, Nadzorni odbor i Upravu.

Članovi Uprave: Hrvoje Filipović, predsjednik Uprave  
Tomislav Kalafatić, član Uprave  
Drago Šurina, član Uprave  
Vladimir Kalčić, član Uprave.

Članovi Nadzornog odbora: Franjo Filipović, predsjednik  
Jurij Detiček, zamjenik  
Braslav Jadrešić, član  
Davor Štefan, član od 16. siječnja 2015. godine  
Josip Lasić, član od 16. siječnja 2015. godine

Ukupan iznos temeljnog kapitala Društva na dan 31.3.2015. godine iznosi 19.016.430 kuna i podijeljen je u 1.901.643 redovnih dionica nominalne vrijednosti 10,00 kuna. Dionice se vode pod oznakom GRNL i od 23. ožujka 2015. godine uvrštene su na službeno tržište Zagrebačke burze. Većinski dioničar društva je g.Hrvoje Filipović, koji raspolaže sa 60,74% vlasničkog kapitala. Popis 10 najvećih dioničara društva Granolio na dan 30. ožujka 2015. godine prikazan je u sljedećoj tablici.

### Deset najvećih dioničara društva Granolio d.d.

r.br	Dioničar	udio u vl.kapitalu
1.	Filipović Hrvoje	60,74%
2.	Hypo alpe-adria-bank d.d./PBZ CO OMF - kategorija B - skrbnički račun	7,89%
3.	Societe Generale-Splitska banka d.d./Erste plavi OMF kategorije B - skrbnički račun	7,85%
4.	Prima ulaganja d.o.o.	5,89%
5.	HOK- osiguranje d.d.	3,93%
6.	Agrokor d.d.	2,75%
7.	Hypo alpe-adria-bank d.d./SZAIF d.d. - skrbnički račun	1,58%
8.	PBZ d.d. - skrbnički račun	1,47%
9.	Primorska banka dioničko društvo rijeka - skrbnički račun	1,44%
10.	Erste & Steiermarkische bank d.d. - skrbnički račun	0,79%
		<b>94,33%</b>

Osnovna djelatnost Društva su proizvodnja i trgovina poljoprivrednim proizvodima i stokom. U sklopu svog poslovnog sustava Društvo je na dan 31.12.2014. godine imalo sedam poslovnih jedinica, od čega su četiri proizvodna centra: mlinovi Farina (Gornji Draganac), Kopanica (Velika Kopanica), Belje (Beli Manastir) i Vinkovci, koji su zaduženi za proizvodnju, pakiranje, skladištenje i otpremu mlinskih proizvoda. Poslovne jedinice Belje i Vinkovci su unajmljeni proizvodni pogoni najam kojih je ugovoren do svibnja 2015. godine.

Poslovna jedinica Bjeliš je silos koji služi za sušenje i skladištenje žitarica. Za skladištenje, prodaju i otpremu repromaterijala za sjetvu, prodaju žitarica i uljarica te upravljanje poslovanjem prodajnih pista zadužena je poslovna jedinica u Osijeku. Poslovna jedinica Granolio, smještena u Zagrebu, pruža logističku te upravljačku, računovodstvenu i IT podršku poslovanju Društva.

Mlin Farina podliježe IFS standardima, što Društvu daje mogućnost prodaje brašna u zemlje Europske unije.

Zbog fokusa na kvalitetu proizvoda i isporuke te izgradnju dugoročnih odnosa s kupcima, Granolio proizvodi privatne marke većinu vodećih trgovačkih lanaca u RH.

Proizvodni kapaciteti mlinova Društva na dan 31.3.2015. godine prikazani su u sljedećoj tablici.

**Proizvodni kapaciteti mlinova na dan 31.3.2015.:**

Mlin	tona/godišnje
Farina	108.900
Kopanica	79.200
	<b>188.100</b>

**Značajni poslovni događaji u obračunskom razdoblju**

Dionice Društva od 23. ožujka 2015. godine uvrštene su na službeno tržište Zagrebačke burze.

U ožujku 2015. godine Društvo je završilo proces racionalizacije i reorganizacije poslovanja u Sektoru proizvodnje, razvoja i tehnologije, kojim je, radi optimizacije poslovanja i povećanja troškovne efikasnosti proizvodnje brašna, prestala proizvodnja brašna u mlinu Vinkovci i mlinu Belje, a ukupna proizvodnja brašna iz tih mlinova objedinjena je u mlinovima Društva na lokacijama mlin Farina (Gornji Draganac) i mlin Kopanica (Velika Kopanica).

S ciljem dokapitalizacije, društvo je u drugoj polovici 2014 godine provelo javnu ponudu dionica kojom je izdano 701.643 dionice nominalne vrijednosti 10 kuna po dionici. Prodaja dionica realizirana je po cijeni od 134 kune po dionici čime je ostvarena premija na dionice u vrijednosti 87 milijuna kuna. Premija na dionice umanjena je za vrijednost troškova dokapitalizacije 1,6 milijuna kuna nastalih u 2014. godini. Premija na dionice (odnosno kapitalna dobit) umanjena je i za troškove dokapitalizacije, za koje su zaprimljene fakture u prvom kvartalu 2015. godine u vrijednosti 423 tisuće kuna.

U prethodnim godinama Društvo je dio investicija financiralo sredstvima iz operativnog poslovanja, iz razloga što su investicijski krediti odnosno kapital bili slabije dostupni. U tom razdoblju je u više navrata dio kratkoročnih obveza supstituiran dugoročnim izvorima, ali još uvijek ne u dovoljnoj mjeri da bi se u potpunosti uravnotežila ročna struktura bilance. Društvo je u procesu pregovora s poslovnima bankama oko dugoročnog kredita kojim bi se zaokružilo financiranje akvizicije mlinarstva koncerna Agrokor, te osnažio financijski položaj društva.

U tijeku je spor koji se vodi sa društvom Osatina grupa d.o.o. gdje je Društvo tuženik, a radi naplate iznosa od 5.020 tisuća kuna zajedno s pripadajućim zateznim kamatama. Uprava je uvjerenja da iz postojeće činjenične i pravne osnove proizlazi kako tužitelj nije aktivno legitimiran za vođenje ovog postupka, te da će tužbeni zahtjev tužitelja Osatina grupa d.o.o. biti odbijen. Posebno se ističe da je dana 26. ožujka 2015. godine Društvo primilo istovremeno dopis društva Osatina grupa d.o.o. kojim, uvažavajući izneseni prigovor nedostatka aktivne legitimacije, najavljuje povlačenje tužbe u ovom predmetu kao i dopis PZ Osatina (druga pravna osoba) kojom zahtjeva plaćanje istog duga pod prijetnjom pokretanja postupka prisilne naplate.

Društvo u svojim knjigama vodi nekretnine prema modelu revalorizacije. Kako bi se zadovoljili zahtjevi Međunarodnog računovodstvenog standarda 16., u veljači 2015. godine započeo je postupak procjene vrijednosti građevinskih objekata i zemljišta.

## **Rezultati poslovanja za prvi kvartal 2015. godine**

Nekonsolidirani prihod Granolio-a od prodaje u prvom tromjesečju 2015. iznosio je 145 milijuna kuna i istovjetan je prihodu od prodaje, ostvarenom u istom razdoblju 2014. godine, no struktura prihoda se bitno razlikuje. Dok je u prvom kvartalu 2014. godine najznačajnija prodaja zabilježena u segmentu repromaterijala za sjetvu, ove je godine tu ulogu preuzeo prihod od prodaje brašna.

Količinska prodaja brašna u prvom kvartalu ove godine više je nego dvostruko veća (109%) u odnosu na isto razdoblje prošle godine. Prihodi od prodaje brašna u prvom tromjesečju 2015. veći su za 35 milijuna kuna u usporedbi s istim razdobljem 2014. godine.

Porast prodaje zabilježen je i u segmentu prodaje žitarica i uljarica.

Usljed promjene u strukturi prihoda odnosno povećanja proizvodnje brašna, a smanjenja prodaje repromaterijala, došlo je do povećanja troškova sirovina i materijala u iznosu od 28,4 milijuna kuna, te smanjenja troškova prodane robe u iznosu od 39,4 milijuna kuna što je 39% manje nego u prvom kvartalu protekle godine.

U prvom kvartalu ove godine utjecaj na poslovni rezultat imali su i troškovi proces racionalizacije i reorganizacije poslovanja u Sektoru proizvodnje, razvoja i tehnologije.

**Prilog 1.**

Razdoblje izvještavanja:

01.01.

do

31.3.2015

**Tromjesečni financijski izvještaj poduzetnika TFI-POD**

Matični broj (MB): 01244272

Matični broj subjekta (MBS): 080111595

Osobni identifikacijski broj  
(OIB): 59064993527

Tvrtka izdavatelja: GRANOLIO d.d.

Poštanski broj i mjesto: 10000

ZAGREB

Ulica i kućni broj: BUDMANIJEVA 5

Adresa e-pošte: granolio@granolio.hr

Internet adresa: www.granolio.hr

Šifra i naziv općine/grada: 133 ZAGREB

Šifra i naziv županije: 21 GRAD ZAGREB

Broj zaposlenih:  
(krajem godine): 185

Konsolidirani izvještaj: NE

Šifra NKD-a: 1061

Tvrtke subjekata konsolidacije (prema MSFI):

Sjedište:

MB:

Knjigovodstveni servis:

Osoba za kontakt: JASENKA KORDIĆ

(unosi se samo prezime i ime osobe za kontakt)

Telefon: 01/6320261

Telefaks: 01/6320224

Adresa e-pošte: jkordic@granolio.hr

Prezime i ime: HRVOJE FILIPOVIĆ

(osoba ovlaštene za zastupanje)

**Dokumentacija za objavu:**

1. Financijski izvještaji (bilanca, račun dobiti i gubitka, izvještaj o novčanom tijeku, izvještaj o promjenama kapitala i bilješke uz financijske izvještaje)
2. Međuizvještaj posloводства,
3. Izjavu osoba odgovornih za sastavljanje izvještaja izdavatelja.

M.P.

(potpis osobe ovlaštene za zastupanje)

**BILANCA**  
stanje na dan 31.03.2015.

Obveznik: OIB:59064993527; GRANOLIO d.d.			
Naziv pozicije	AOP oznaka	Prethodno razdoblje	Tekuće razdoblje
1	2	3	4
<b>A) POTRAŽIVANJA ZA UPISANI A NEUPLAĆENI KAPITAL</b>	<b>001</b>		
<b>B) DUGOTRAJNA IMOVINA (003+010+020+029+033)</b>	<b>002</b>	459.457.934	458.147.344
I. NEMATERIJALNA IMOVINA (004 do 009)	<b>003</b>	189.501.298	189.043.856
1. Izdaci za razvoj	<b>004</b>		
2. Koncesije, patenti, licencije, robne i uslužne marke, softver i ostala prava	<b>005</b>	129.027.778	128.664.784
3. Goodwill	<b>006</b>	60.379.072	60.379.072
4. Predujmovi za nabavu nematerijalne imovine	<b>007</b>		
5. Nematerijalna imovina u pripremi	<b>008</b>		
6. Ostala nematerijalna imovina	<b>009</b>	94.448	
II. MATERIJALNA IMOVINA (011 do 019)	<b>010</b>	148.433.387	147.467.312
1. Zemljište	<b>011</b>	8.182.140	8.182.140
2. Građevinski objekti	<b>012</b>	116.824.540	115.861.365
3. Postrojenja i oprema	<b>013</b>	21.189.304	20.529.606
4. Alati, pogonski inventar i transportna imovina	<b>014</b>	565.791	498.645
5. Biološka imovina	<b>015</b>		
6. Predujmovi za materijalnu imovinu	<b>016</b>		
7. Materijalna imovina u pripremi	<b>017</b>	1.590.810	2.315.035
8. Ostala materijalna imovina	<b>018</b>	80.802	80.521
9. Ulaganje u nekretnine	<b>019</b>		0
III. DUGOTRAJNA FINACIJSKA IMOVINA (021 do 028)	<b>020</b>	120.159.808	120.272.735
1. Udjeli (dionice) kod povezanih poduzetnika	<b>021</b>	98.952.813	99.086.719
2. Dani zajmovi povezanim poduzetnicima	<b>022</b>		
3. Sudjelujući interesi (udjeli)	<b>023</b>	20.461.690	20.461.690
4. Zajmovi dani poduzetnicima u kojima postoje sudjelujući interesi	<b>024</b>		
5. Ulaganja u vrijednosne papire	<b>025</b>		
6. Dani zajmovi, depoziti i slično	<b>026</b>	745.305	724.326
7. Ostala dugotrajna financijska imovina	<b>027</b>		
8. Ulaganja koja se obračunavaju metodom udjela	<b>028</b>		
IV. POTRAŽIVANJA (030 do 032)	<b>029</b>	1.363.441	1.363.441
1. Potraživanja od povezanih poduzetnika	<b>030</b>		
2. Potraživanja po osnovi prodaje na kredit	<b>031</b>		
3. Ostala potraživanja	<b>032</b>	1.363.441	1.363.441
V. ODGOĐENA POREZNA IMOVINA	<b>033</b>		
<b>C) KRATKOTRAJNA IMOVINA (035+043+050+058)</b>	<b>034</b>	311.452.447	315.947.621
I. ZALIHE (036 do 042)	<b>035</b>	97.912.059	68.250.863
1. Sirovine i materijal	<b>036</b>	11.433.117	16.969.138
2. Proizvodnja u tijeku	<b>037</b>	857.040	907.669
3. Gotovi proizvodi	<b>038</b>	3.169.954	4.258.907
4. Trgovačka roba	<b>039</b>	82.451.948	46.115.150
5. Predujmovi za zalihe	<b>040</b>		
6. Dugotrajna imovina namijenjena prodaji	<b>041</b>		
7. Biološka imovina	<b>042</b>		
II. POTRAŽIVANJA (044 do 049)	<b>043</b>	111.382.131	129.570.657
1. Potraživanja od povezanih poduzetnika	<b>044</b>	5.137.735	2.086.042
2. Potraživanja od kupaca	<b>045</b>	100.831.972	122.655.010
3. Potraživanja od sudjelujućih poduzetnika	<b>046</b>		
4. Potraživanja od zaposlenika i članova poduzetnika	<b>047</b>		7.342
5. Potraživanja od države i drugih institucija	<b>048</b>	1.810.766	2.339.754
6. Ostala potraživanja	<b>049</b>	3.601.658	2.482.509
III. KRATKOTRAJNA FINACIJSKA IMOVINA (051 do 057)	<b>050</b>	100.944.420	114.368.156
1. Udjeli (dionice) kod povezanih poduzetnika	<b>051</b>		
2. Dani zajmovi povezanim poduzetnicima	<b>052</b>	51.316.792	32.070.054
3. Sudjelujući interesi (udjeli)	<b>053</b>		
4. Zajmovi dani poduzetnicima u kojima postoje sudjelujući interesi	<b>054</b>		
5. Ulaganja u vrijednosne papire	<b>055</b>	875.279	875.305
6. Dani zajmovi, depoziti i slično	<b>056</b>	48.752.349	81.422.796
7. Ostala financijska imovina	<b>057</b>		
IV. NOVAC U BANCIMA I BLAGAJNI	<b>058</b>	1.213.837	3.757.945
<b>D) PLAĆENI TROŠKOVI BUDUĆEG RAZDOBLJA I OBRAČUNATI PRIHODI</b>	<b>059</b>	1.373.823	1.087.043
<b>E) UKUPNO AKTIVA (001+002+034+059)</b>	<b>060</b>	772.284.204	775.182.008
<b>F) IZVANBILANČNI ZAPISI</b>	<b>061</b>		

<b>PASIVA</b>			
<b>A) KAPITAL I REZERVE (063+064+065+071+072+075+078)</b>	<b>062</b>	161.246.144	156.503.903
I. TEMELJNI (UPISANI) KAPITAL	<b>063</b>	19.016.430	19.016.430
II. KAPITALNE REZERVE	<b>064</b>	85.379.031	84.956.364
III. REZERVE IZ DOBITI (066+067-068+069+070)	<b>065</b>	183.484	183.484
1. Zakonske rezerve	<b>066</b>	183.484	183.484
2. Rezerve za vlastite dionice	<b>067</b>		
3. Vlastite dionice i udjeli (odbitna stavka)	<b>068</b>		
4. Statutarne rezerve	<b>069</b>		
5. Ostale rezerve	<b>070</b>		
IV. REVALORIZACIJSKE REZERVE	<b>071</b>	67.384.068	67.384.068
V. ZADRŽANA DOBIT ILI PRENESENI GUBITAK (073-074)	<b>072</b>	32.142.333	-10.717.092
1. Zadržana dobit	<b>073</b>	32.142.333	
2. Preneseni gubitak	<b>074</b>		10.717.092
VI. DOBIT ILI GUBITAK POSLOVNE GODINE (076-077)	<b>075</b>	-42.859.202	-4.319.350
1. Dobit poslovne godine	<b>076</b>		
2. Gubitak poslovne godine	<b>077</b>	42.859.202	4.319.350
VII. MANJINSKI INTERES	<b>078</b>		
<b>B) REZERVIRANJA (080 do 082)</b>	<b>079</b>	0	0
1. Rezerviranja za mirovine, otpremnine i slične obveze	<b>080</b>		
2. Rezerviranja za porezne obveze	<b>081</b>		
3. Druga rezerviranja	<b>082</b>		
<b>C) DUGOROČNE OBVEZE (084 do 092)</b>	<b>083</b>	79.362.283	66.087.414
1. Obveze prema povezanim poduzetnicima	<b>084</b>	10.852.931	10.192.026
2. Obveze za zajmove, depozite i slično	<b>085</b>		
3. Obveze prema bankama i drugim financijskim institucijama	<b>086</b>	51.663.335	39.049.371
4. Obveze za predujmove	<b>087</b>		
5. Obveze prema dobavljačima	<b>088</b>		
6. Obveze po vrijednosnim papirima	<b>089</b>		
7. Obveze prema poduzetnicima u kojima postoje sudjelujući interesi	<b>090</b>		
8. Ostale dugoročne obveze	<b>091</b>		
9. Odgođena porezna obveza	<b>092</b>	16.846.017	16.846.017
<b>D) KRATKOROČNE OBVEZE (094 do 105)</b>	<b>093</b>	531.675.777	552.590.691
1. Obveze prema povezanim poduzetnicima	<b>094</b>	5.303.932	3.143.969
2. Obveze za zajmove, depozite i slično	<b>095</b>	0	56.805.107
3. Obveze prema bankama i drugim financijskim institucijama	<b>096</b>	288.337.259	267.164.764
4. Obveze za predujmove	<b>097</b>	2.713.586	1.961.706
5. Obveze prema dobavljačima	<b>098</b>	115.320.681	166.129.737
6. Obveze po vrijednosnim papirima	<b>099</b>	109.802.353	42.000.000
7. Obveze prema poduzetnicima u kojima postoje sudjelujući interesi	<b>100</b>		
8. Obveze prema zaposlenicima	<b>101</b>	995.667	3.119.722
9. Obveze za poreze, doprinose i slična davanja	<b>102</b>	4.300.847	7.866.293
10. Obveze s osnove udjela u rezultatu	<b>103</b>		
11. Obveze po osnovi dugotrajne imovine namijenjene prodaji	<b>104</b>		
12. Ostale kratkoročne obveze	<b>105</b>	4.901.452	4.399.393
<b>E) ODGOĐENO PLAĆANJE TROŠKOVA I PRIHOD BUDUĆEGA RAZDOBLJA</b>	<b>106</b>		
<b>F) UKUPNO – PASIVA (062+079+083+093+106)</b>	<b>107</b>	772.284.204	775.182.008
<b>G) IZVANBILANČNI ZAPISI</b>	<b>108</b>		
<b>DODATAK BILANCI (popunjava poduzetnik koji sastavlja konsolidirani financijski izvještaj)</b>			
<b>A) KAPITAL I REZERVE</b>			
1. Pripisano imateljima kapitala matice	<b>109</b>		
2. Pripisano manjinskom interesu	<b>110</b>		

Napomena 1.: Dodatak bilanci popunjavaju poduzetnici koji sastavljaju konsolidirane financijske izvještaje.

**RAČUN DOBITI I GUBITKA**  
u razdoblju 01.01.2015. do 31.03.2015.

Obveznik: OIB: 59064993527; GRANOLIO d.d.

Naziv pozicije	AOP oznaka	Prethodno razdoblje		Tekuće razdoblje	
		Kumulativno	Tromjesečje	Kumulativno	Tromjesečje
1	2	3	4	5	6
<b>I. POSLOVNI PRIHODI (112+113)</b>	<b>111</b>	145.060.641	145.060.641	145.003.103	145.003.103
1. Prihodi od prodaje	112	144.467.651	144.467.651	144.106.663	144.106.663
2. Ostali poslovni prihodi	113	592.990	592.990	896.440	896.440
<b>II. POSLOVNI RASHODI (115+116+120+124+125+126+129+130)</b>	<b>114</b>	147.611.444	147.611.444	143.439.045	143.439.045
1. Promjene vrijednosti zaliha proizvodnje u tijeku i gotovih proizvoda	115	-739.992	-739.992	-1.115.540	-1.115.540
2. Materijalni troškovi (117 do 119)	116	140.212.846	140.212.846	132.650.361	132.650.361
a) Troškovi sirovina i materijala	117	32.541.347	32.541.347	60.927.685	60.927.685
b) Troškovi prodane robe	118	102.318.961	102.318.961	62.893.551	62.893.551
c) Ostali vanjski troškovi	119	5.352.538	5.352.538	8.829.124	8.829.124
3. Troškovi osoblja (121 do 123)	120	3.598.482	3.598.482	5.536.962	5.536.962
a) Neto plaće i nadnice	121	2.214.142	2.214.142	3.207.147	3.207.147
b) Troškovi poreza i doprinosa iz plaća	122	913.817	913.817	1.523.647	1.523.647
c) Doprinosi na plaće	123	470.522	470.522	806.168	806.168
4. Amortizacija	124	2.029.960	2.029.960	2.576.958	2.576.958
5. Ostali troškovi	125	705.951	705.951	2.851.413	2.851.413
6. Vrijednosno usklađivanje (127+128)	126	0	0	0	0
a) dugotrajne imovine (osim financijske imovine)	127				
b) kratkotrajne imovine (osim financijske imovine)	128				
7. Rezerviranja	129				
8. Ostali poslovni rashodi	130	1.804.197	1.804.197	938.891	938.891
<b>III. FINANCIJSKI PRIHODI (132 do 136)</b>	<b>131</b>	977.832	977.832	1.307.380	1.307.380
1. Kamate, tečajne razlike, dividende i slični prihodi iz odnosa s	132	380.683	380.683	637.741	637.741
2. Kamate, tečajne razlike, dividende, slični prihodi iz odnosa s	133	509.005	509.005	669.639	669.639
3. Dio prihoda od pridruženih poduzetnika i sudjelujućih interesa	134				
4. Nerealizirani dobiti (prihodi) od financijske imovine	135				
5. Ostali financijski prihodi	136	88.144	88.144		
<b>IV. FINANCIJSKI RASHODI (138 do 141)</b>	<b>137</b>	6.735.512	6.735.512	7.190.788	7.190.788
1. Kamate, tečajne razlike i drugi rashodi s povezanim poduzetnicima	138				
2. Kamate, tečajne razlike i drugi rashodi iz odnosa s nepovezanim	139	6.314.353	6.314.353	7.189.687	7.189.687
3. Nerealizirani gubici (rashodi) od financijske imovine	140	3.091	3.091		
4. Ostali financijski rashodi	141	418.068	418.068	1.101	1.101
<b>V. UDIO U DOBITI OD PRIDRUŽENIH PODUZETNIKA</b>	<b>142</b>				
<b>VI. UDIO U GUBITKU OD PRIDRUŽENIH PODUZETNIKA</b>	<b>143</b>				
<b>VII. IZVANREDNI - OSTALI PRIHODI</b>	<b>144</b>				
<b>VIII. IZVANREDNI - OSTALI RASHODI</b>	<b>145</b>				
<b>IX. UKUPNI PRIHODI (111+131+142 + 144)</b>	<b>146</b>	146.038.473	146.038.473	146.310.483	146.310.483
<b>X. UKUPNI RASHODI (114+137+143 + 145)</b>	<b>147</b>	154.346.956	154.346.956	150.629.833	150.629.833
<b>XI. DOBIT ILI GUBITAK PRIJE OPOREZIVANJA (146-147)</b>	<b>148</b>	-8.308.483	-8.308.483	-4.319.350	-4.319.350
1. Dobit prije oporezivanja (146-147)	149	0	0	0	0
2. Gubitak prije oporezivanja (147-146)	150	8.308.483	8.308.483	4.319.350	4.319.350
<b>XII. POREZ NA DOBIT</b>	<b>151</b>				
<b>XIII. DOBIT ILI GUBITAK RAZDOBLJA (148-151)</b>	<b>152</b>	-8.308.483	-8.308.483	-4.319.350	-4.319.350
1. Dobit razdoblja (149-151)	153	0	0	0	0
2. Gubitak razdoblja (151-148)	154	8.308.483	8.308.483	4.319.350	4.319.350

## DODATAK RDG-u (popunjavanje poduzetnik koji sastavlja konsolidirani financijski izvještaj)

## XIV. DOBIT ILI GUBITAK RAZDOBLJA

1. Pripisana imateljima kapitala matice	155				
2. Pripisana manjinskom interesu	156				

## IZVJESTAJ O OSTALOJ SVEOBUHVAATNOJ DOBITI (popunjavanje poduzetnik obveznik primjene MSFI-a)

I. DOBIT ILI GUBITAK RAZDOBLJA (= 152)	157	-8.308.483	-8.308.483	-4.319.350	-4.319.350
II. OSTALA SVEOBUHVAATNA DOBIT/GUBITAK PRIJE POREZA (159 do 165)	158	0	0	0	0
1. Tečajne razlike iz preračuna inozemnog poslovanja	159				
2. Promjene revalorizacijskih rezervi dugotrajne materijalne i	160				
3. Dobit ili gubitak s osnove ponovnog vrednovanja financijske	161				
4. Dobit ili gubitak s osnove učinkovite zaštite novčanog toka	162				
5. Dobit ili gubitak s osnove učinkovite zaštite neto ulaganja u inozemstvu	163				
6. Udio u ostaloj sveobuhvatnoj dobiti/gubitku pridruženih poduzetnika	164				
7. Aktuarski dobici/gubici po planovima definiranih primanja	165				
III. POREZ NA OSTALU SVEOBUHVAATNU DOBIT RAZDOBLJA	166				
IV. NETO OSTALA SVEOBUHVAATNA DOBIT ILI GUBITAK	167	0	0	0	0
V. SVEOBUHVAATNA DOBIT ILI GUBITAK RAZDOBLJA (157+167)	168	-8.308.483	-8.308.483	-4.319.350	-4.319.350

## DODATAK Izvještaju o ostaloj sveobuhvatnoj dobiti (popunjavanje poduzetnik koji sastavlja konsolidirani financijski izvještaj)

## VI. SVEOBUHVAATNA DOBIT ILI GUBITAK RAZDOBLJA

1. Pripisana imateljima kapitala matice	169				
2. Pripisana manjinskom interesu	170				



**IZVJEŠTAJ O NOVČANOM TIJEKU - Indirektna metoda**  
u razdoblju 01.01.2015. do 31.03.2015.

Obveznik: OIB:59064993527; GRANOLIO d.d.			
Naziv pozicije	AOP oznaka	Prethodno razdoblje	Tekuće razdoblje
1	2	3	4
<b>NOVČANI TIJEK OD POSLOVNIH AKTIVNOSTI</b>			
1. Dobit prije poreza	001	-8.308.481	-4.319.572
2. Amortizacija	002	2.029.961	2.576.958
3. Povećanje kratkoročnih obveza	003		51.416.688
4. Smanjenje kratkotrajnih potraživanja	004		
5. Smanjenje zaliha	005	29.964.003	29.661.196
6. Ostalo povećanje novčanog tijeka	006		114.881
<b>I. Ukupno povećanje novčanog tijeka od poslovnih aktivnosti (001 do 006)</b>	<b>007</b>	<b>23.685.483</b>	<b>79.450.151</b>
1. Smanjenje kratkoročnih obveza	008	38.431.001	
2. Povećanje kratkotrajnih potraživanja	009	6.590.694	34.408.337
3. Povećanje zaliha	010		
4. Ostalo smanjenje novčanog tijeka	011	2.821.083	133.906
<b>II. Ukupno smanjenje novčanog tijeka od poslovnih aktivnosti (008 do 011)</b>	<b>012</b>	<b>47.842.778</b>	<b>34.542.243</b>
<b>A1) NETO POVEĆANJE NOVČANOG TIJEKA OD POSLOVNIH</b>	<b>013</b>	<b>0</b>	<b>44.907.908</b>
<b>A2) NETO SMANJENJE NOVČANOG TIJEKA OD POSLOVNIH</b>	<b>014</b>	<b>24.157.295</b>	<b>0</b>
<b>NOVČANI TIJEK OD INVESTICIJSKIH AKTIVNOSTI</b>			
1. Novčani primici od prodaje dugotrajne materijalne i nematerijalne imovine	015		
2. Novčani primici od prodaje vlasničkih i dužničkih instrumenata	016		
3. Novčani primici od kamata	017	572.591	907.669
4. Novčani primici od dividendi	018	0	0
5. Ostali novčani primici od investicijskih aktivnosti	019	163.460.430	187.388.615
<b>III. Ukupno novčani primici od investicijskih aktivnosti (015 do 019)</b>	<b>020</b>	<b>164.033.021</b>	<b>188.296.284</b>
1. Novčani izdaci za kupnju dugotrajne materijalne i nematerijalne imovine	021	93.215	1.173.732
2. Novčani izdaci za stjecanje vlasničkih i dužničkih financijskih instrumenata	022	162.183.954	185.213.430
3. Ostali novčani izdaci od investicijskih aktivnosti	023	434.132	751.880
<b>IV. Ukupno novčani izdaci od investicijskih aktivnosti (021 do 023)</b>	<b>024</b>	<b>162.711.301</b>	<b>187.139.042</b>
<b>B1) NETO POVEĆANJE NOVČANOG TIJEKA OD INVESTICIJSKIH</b>	<b>025</b>	<b>1.321.720</b>	<b>1.157.242</b>
<b>B2) NETO SMANJENJE NOVČANOG TIJEKA OD INVESTICIJSKIH</b>	<b>026</b>	<b>0</b>	<b>0</b>
<b>NOVČANI TIJEK OD FINANCIJSKIH AKTIVNOSTI</b>			
1. Novčani primici od izdavanja vlasničkih i dužničkih financijskih instrumenata	027	32.955.623	
2. Novčani primici od glavnice kredita, zadužnica, pozajmica i drugih posudbi	028	117.090.549	233.316.451
3. Ostali primici od financijskih aktivnosti	029		20.979
<b>V. Ukupno novčani primici od financijskih aktivnosti (027 do 029)</b>	<b>030</b>	<b>150.046.172</b>	<b>233.337.430</b>
1. Novčani izdaci za otplatu glavnice kredita i obveznica	031	129.836.349	208.271.777
2. Novčani izdaci za isplatu dividendi	032	2.398.665	
3. Novčani izdaci za financijski najam	033	158.413	361.674
4. Novčani izdaci za otkup vlastitih dionica	034		
5. Ostali novčani izdaci od financijskih aktivnosti	035	93.609	68.225.020
<b>VI. Ukupno novčani izdaci od financijskih aktivnosti (031 do 035)</b>	<b>036</b>	<b>132.487.036</b>	<b>276.858.471</b>
<b>C1) NETO POVEĆANJE NOVČANOG TIJEKA OD FINANCIJSKIH</b>	<b>037</b>	<b>17.559.136</b>	<b>0</b>
<b>C2) NETO SMANJENJE NOVČANOG TIJEKA OD FINANCIJSKIH</b>	<b>038</b>	<b>0</b>	<b>43.521.041</b>
Ukupno povećanje novčanog tijeka (013 – 014 + 025 – 026 + 037 – 038)	039	0	2.544.109
Ukupno smanjenje novčanog tijeka (014 – 013 + 026 – 025 + 038 – 037)	040	5.276.439	0
Novac i novčani ekvivalenti na početku razdoblja	041	6.910.209	1.213.837
Povećanje novca i novčanih ekvivalenata	042		2.544.109
Smanjenje novca i novčanih ekvivalenata	043	5.276.440	
Novac i novčani ekvivalenti na kraju razdoblja	044	1.633.769	3.757.946

**IZVJEŠTAJ O PROMJENAMA KAPITALA**  
za razdoblje od 1.1.2015 do 31.3.2015

Naziv pozicije	AOP oznaka	Prethodna godina	Tekuća godina
1	2	3	4
1. Upisani kapital	001	12.000.000	19.016.430
2. Kapitalne rezerve	002		84.956.364
3. Rezerve iz dobiti	003	160.917	183.484
4. Zadržana dobit ili preneseni gubitak	004	7.911.034	-10.717.092
5. Dobit ili gubitak tekuće godine	005	-8.308.483	-4.319.350
6. Revalorizacija dugotrajne materijalne imovine	006	83.504.118	67.384.068
7. Revalorizacija nematerijalne imovine	007		
8. Revalorizacija financijske imovine raspoložive za prodaju	008		
9. Ostala revalorizacija	009		
<b>10. Ukupno kapital i rezerve (AOP 001 do 009)</b>	<b>010</b>	95.267.586	156.503.904
11. Tečajne razlike s naslova neto ulaganja u inozemno poslovanje	011		
12. Tekući i odgođeni porezi (dio)	012		
13. Zaštita novčanog tijeka	013		
14. Promjene računovodstvenih politika	014		
15. Ispravak značajnih pogrešaka prethodnog razdoblja	015		
16. Ostale promjene kapitala	016	-34.725.904	-4.742.241
<b>17. Ukupno povećanje ili smanjenje kapitala (AOP 011 do 016)</b>	<b>017</b>	-34.725.904	-4.742.241
17 a. Pripisano imateljima kapitala matice	018		
17 b. Pripisano manjinskom interesu	019		

Stavke koje umanjuju kapital upisuju se s negativnim predznakom

Podaci pod AOP oznakama 001 do 009 upisuju se kao stanje na datum bilance

## **Bilješke uz financijske izvještaje**

(1) Bilješke uz financijske izvještaje sadrže dodatne i dopunske informacije koje nisu prezentirane u bilanci, računu dobiti i gubitka, izvještaju o novčanom tijeku i izvještaju o promjenama kapitala sukladno odredbama odgovarajućih standarda financijskog izvještavanja.



# Granolio

Granolio d.d.  
Budmanijeva 5, HR-10000 Zagreb  
tel.: +385 1 6320 200; faks: +385 1 6320 222; e-mail: granolio@granolio.hr; <http://www.granolio.hr>


U Zagrebu, 29. travnja .2015.

## Izjava osoba odgovornih za sastavljanje tromjesečnih financijskih izvještaja


Temeljem hrvatskog Zakona o računovodstvu (NN 109/07), Uprava je dužna osigurati da financijski izvještaji budu pripremljeni u skladu s Međunarodnim standardima financijskog izvještavanja (MSFI), koje objavljuje Odbor za Međunarodne računovodstvene standarde, tako da daju istinitu i objektivnu sliku financijskog stanja i rezultata poslovanja Društva.

Prema našem najboljem saznanju, skraćeni set tromjesečnih nerevidiranih financijskih izvještaja daje istinit prikaz stanja društva na dan 31. ožujka 2015. godine.

Izveštaje sastavio:

  
\_\_\_\_\_  
Jasenka Kordić  
Direktor računovodstva

Odgovorna osoba:


  
\_\_\_\_\_  
Tomislav Kalafatić  
Član Uprave



## Granolio

d.d., Budmanijeva 5  
Zagreb

2



MB: 1244272; OIB: 59064993527; IBAN HR6024020061100063532 Erste&Steiermarkische bank d.d. Rijeka,  
IBAN HR1423400091110416692 Privredna banka Zagreb, IBAN HR5123900011100014261 Hrvatska poštanska banka Zagreb;  
temeljni kapital: 19.016.430,00 kn uplaćen u cijelosti podijeljen na 1.901.643 redovnih dionica serije A nominalnog iznosa 10,00 kn;  
tvrtka je upisana u Trgovačkom sudu u Zagrebu, MBS: 080111595; predsjednik Uprave: Hrvoje Filipović, članovi Uprave: Vladimir  
Kalčić, Drago Šurina i Tomislav Kalafatić, predsjednik Nadzornog odbora: Franjo Filipović